



**ГБПОУ МО**  
«НАРО-ФОМИНСКИЙ ТЕХНИКУМ»

**ОТЧЕТ**  
**О РЕЗУЛЬТАТАХ МОНИТОРИНГА**  
**УДОВЛЕТВОРЕННОСТИ ОБУЧАЮЩИХСЯ**  
**УСЛОВИЯМИ, СОДЕРЖАНИЕМ, ОРГАНИЗАЦИЕЙ И КАЧЕСТВОМ**  
**ОБРАЗОВАТЕЛЬНОГО ПРОЦЕССА В ЦЕЛОМ И ОТДЕЛЬНЫХ**  
**ДИСЦИПЛИН (МОДУЛЕЙ) И ПРАКТИК**  
**ПО СПЕЦИАЛЬНОСТИ 23.02.07 ТЕХНИЧЕСКОЕ ОБСЛУЖИВАНИЕ**  
**И РЕМОНТ ДВИГАТЕЛЕЙ, СИСТЕМ И АГРЕГАТОВ**  
**АВТОМОБИЛЕЙ**  
(нормативный срок обучения 3г.10м.)  
(приложение к отчету по результатам самообследования основных  
направлений деятельности за 2022г.)

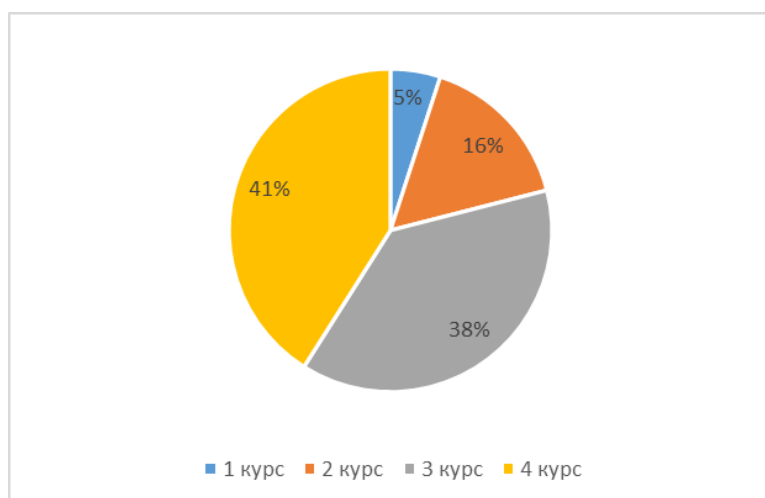
В ГБПОУ МО «Наро-Фоминский техникум» по реализуемым образовательным программам проводился электронный опрос (анкетирование) обучающихся с целью изучения уровня удовлетворенности респондентов качеством образовательной деятельности: условиями, содержанием, организацией и качеством образовательного процесса в целом и отдельных дисциплин (модулей), практик.

В опросе приняли участие обучающиеся по специальности среднего профессионального образования 23.02.07 Техническое обслуживание и ремонт двигателей, систем и агрегатов автомобилей. Результаты по образовательной программе представлены ниже.

#### Наименование профессии/ специальности, по которой Вы обучаетесь

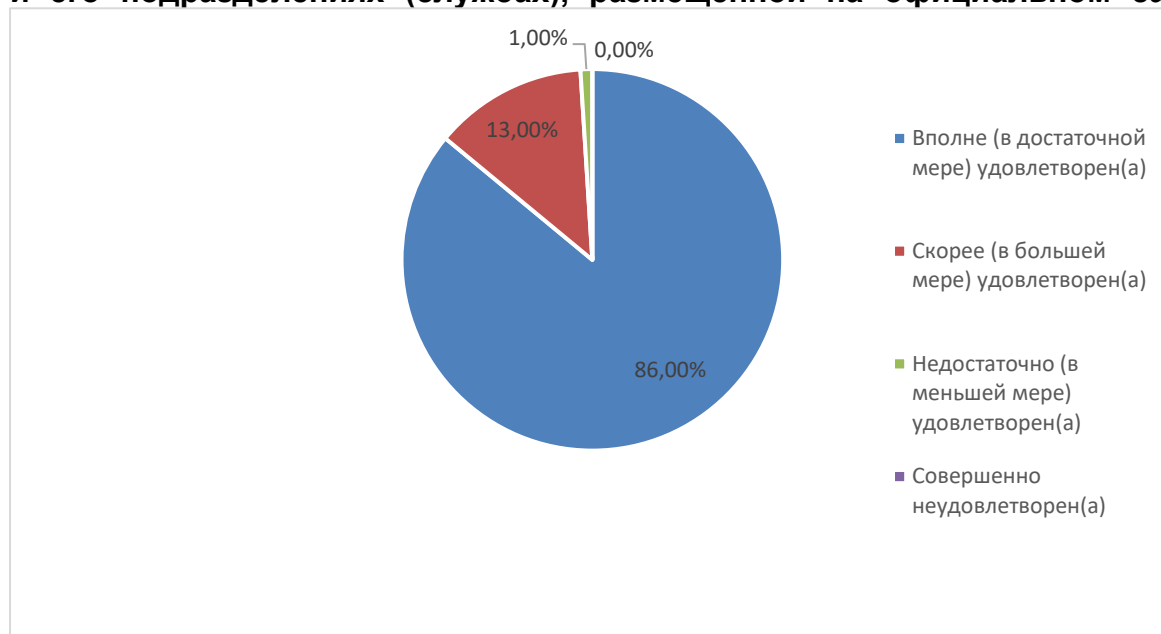


100% опрошенных студентов обучаются по образовательной программе 23.02.07 Техническое обслуживание и ремонт двигателей, систем и агрегатов автомобилей.



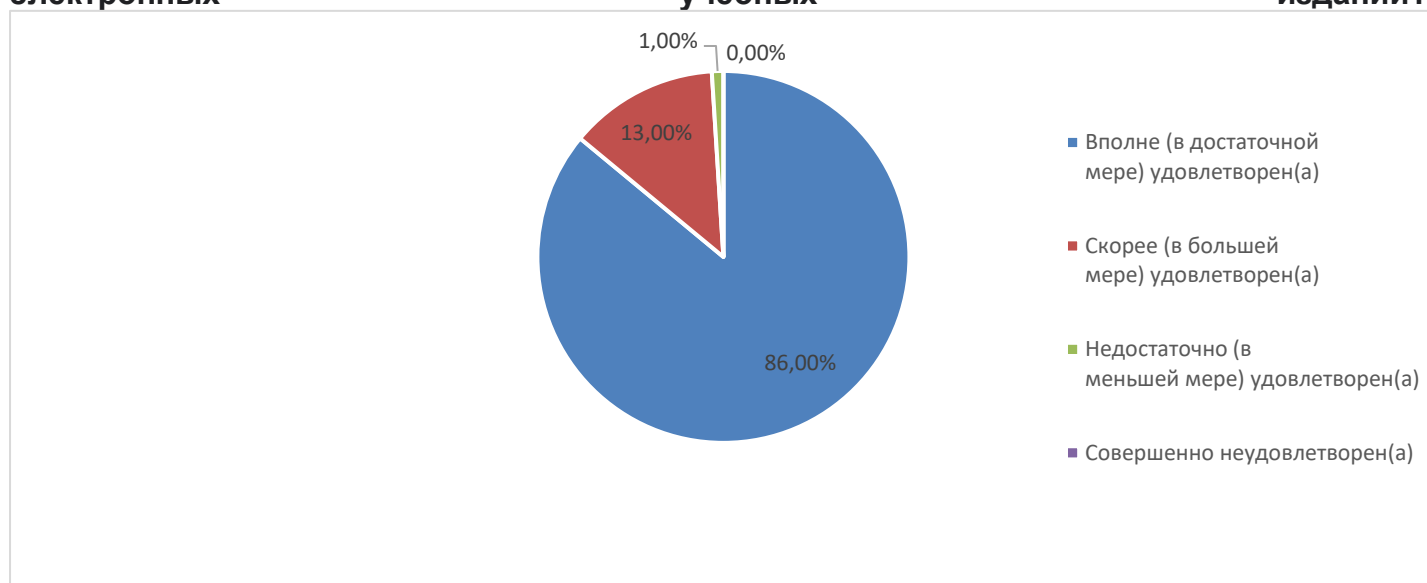
Большая часть опрошенных студентов обучаются на четвертом курсе- 41% , на третьем курсе обучаются 38%, 16% респондентов обучаются на втором курсе по данной специальности. 5% опрошенных участников опроса обучаются на первом курсе.

**Насколько Вы удовлетворены полнотой и актуальностью информации о техникуме и его подразделениях (службах), размещенной на официальном сайте Техникума?**



Высокий показатель характеризует положительную оценку у опрошенных: 86% участников исследования заявили, что вполне (в достаточной мере) удовлетворены актуальностью информации о Техникуме и его подразделениях (структурах), размещенной на официальном сайте организации, 13% опрошенных ответили, что скорее (в большей мере) удовлетворены.

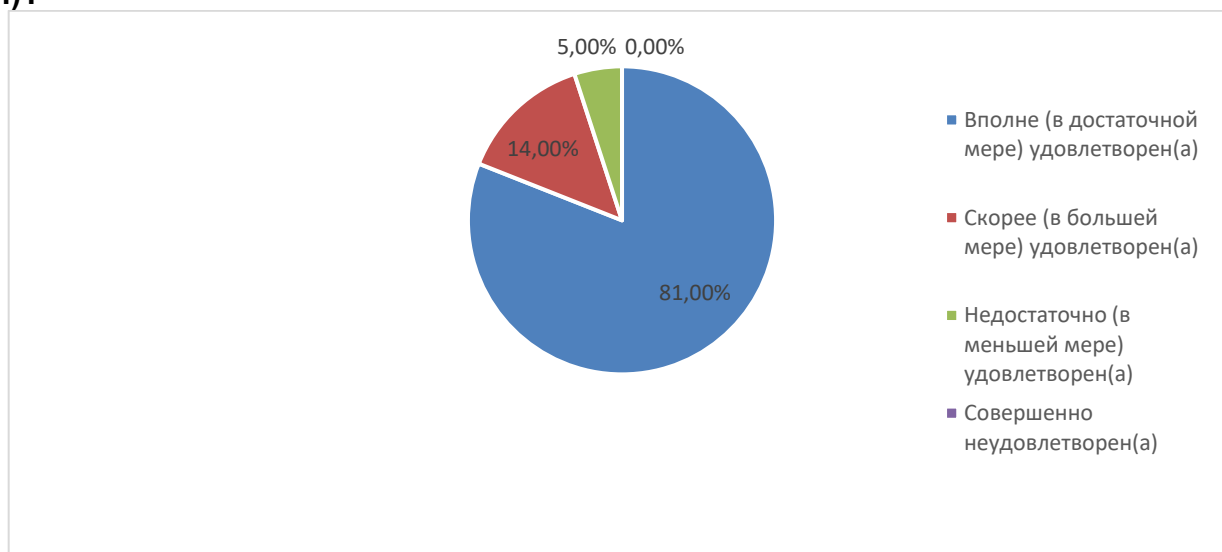
**Насколько Вы удовлетворены состоянием и возможностями электронной информационно-образовательной среды техникума (сайт, личный кабинет обучающегося), доступностью различных электронно-библиотечных систем (наличием электронных учебных изданий)?**



На вопрос о состоянии и возможностях электронной информационно- образовательной среды Техникума (сайт, личный кабинет студента и пр.), наличии различных электронных библиотечных

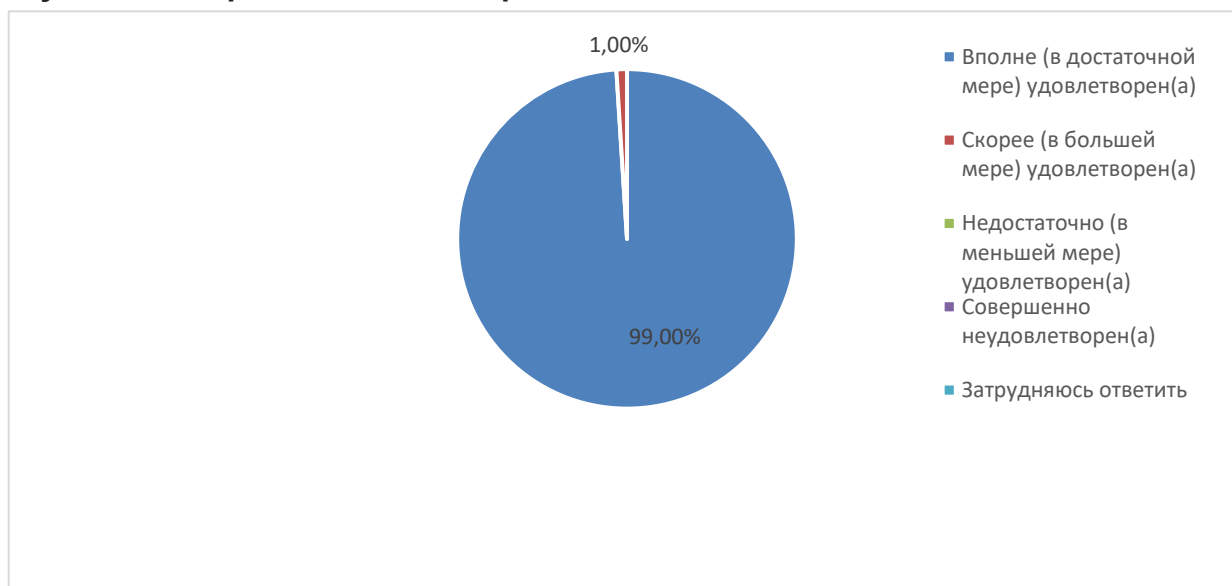
систем студенты ответили положительно, 86% опрошенных ответили о вполне (в достаточной мере) удовлетворенности, 13% опрошенных ответили о скорее (в большей мере) удовлетворенности.

**Насколько Вы удовлетворены материально-техническим обеспечением образовательного процесса (учебно-лабораторной базой, программным обеспечением и др.)?**



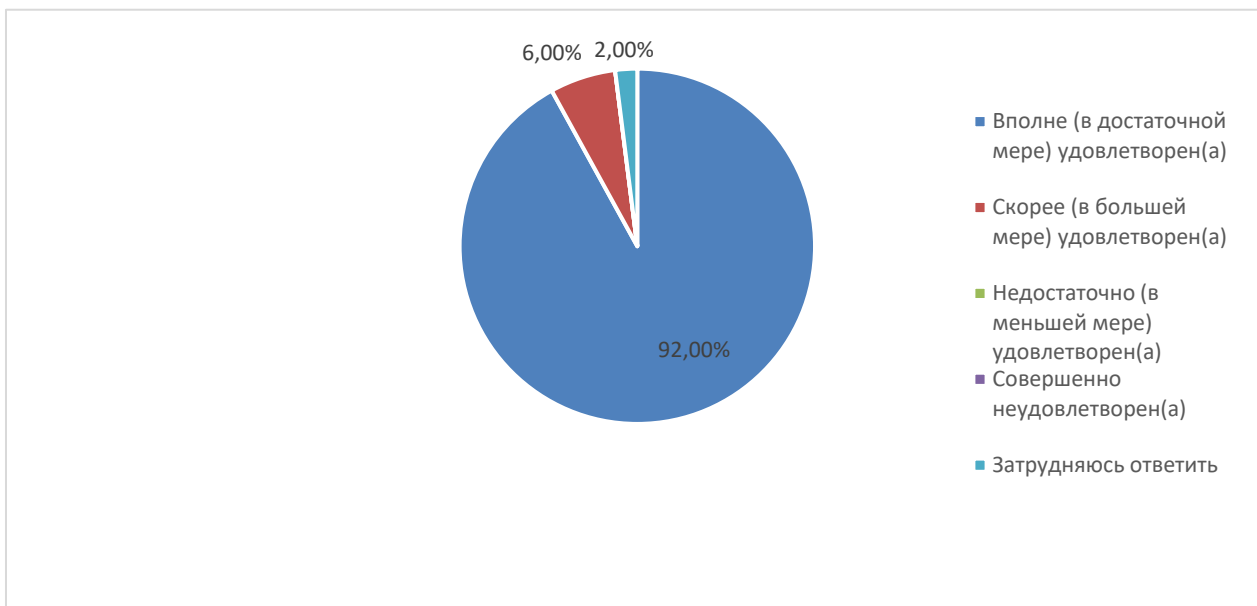
Материально-техническое обеспечение учебного процесса (учебно- лабораторная база, программное обеспечение и др.) вполне (в достаточной мере) удовлетворяет 81% студентов, это достаточно высокий показатель. 14% студентов в большей степени удовлетворены условиями МТО и 5% опрошенных, затруднились с ответом.

**Насколько Вы удовлетворены доброжелательностью, вежливостью работников Техникума (административных работников и учебно- вспомогательного персонала), участвующих в образовательном процессе?**



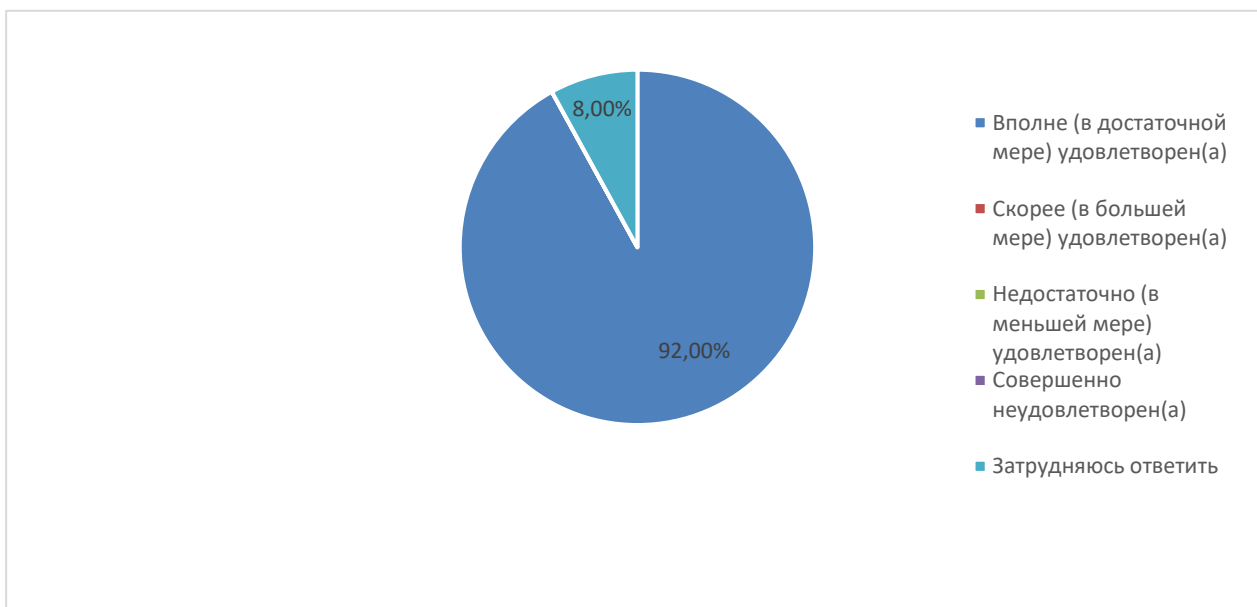
Более 99% опрошенных респондентов в достаточной и в большей мере удовлетворены доброжелательностью и профессиональной компетентностью сотрудников Техникума, задействованных в реализации образовательных программ (в том числе административных и вспомогательных структур). Многие студенты воспринимают работников как дружелюбных и располагающих к общению.

**Насколько Вы удовлетворены доступностью взаимодействия с дирекцией, отделами, административными службами?**



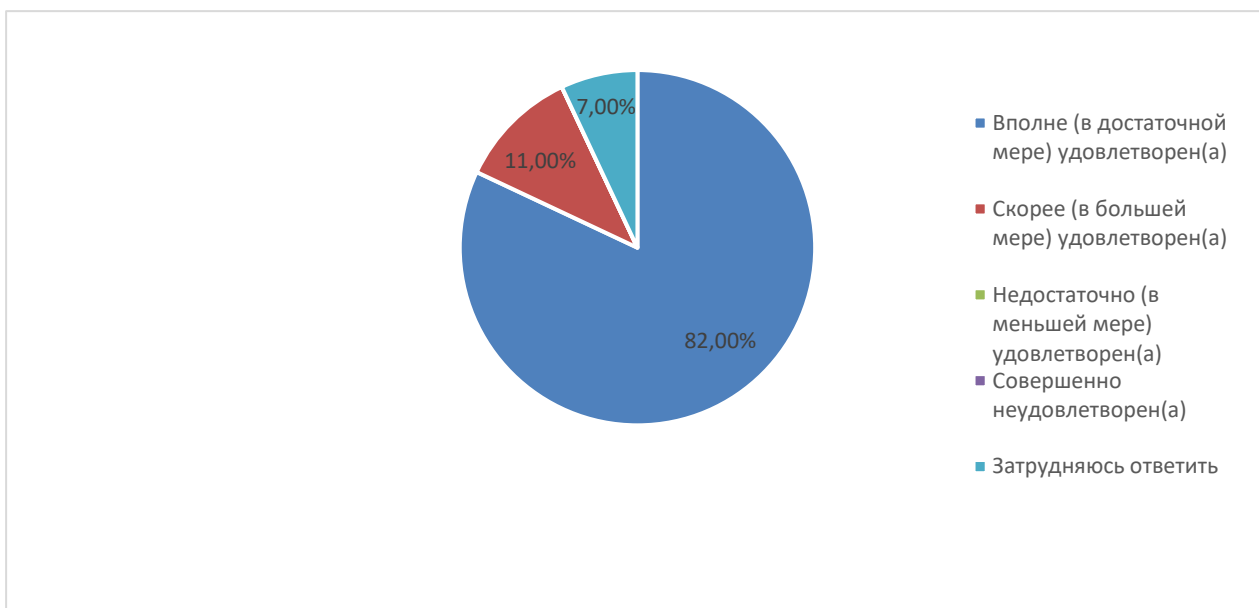
Студенты высоко оценивают доступность взаимодействия с дирекцией, отделами, административными службами (92% в достаточной мере, 6% в большей мере удовлетворенности и лишь 2% опрошенных затруднились с ответом), в том числе взаимодействие со структурными подразделениями Техникума.

**Насколько Вы удовлетворены структурой осваиваемой образовательной программы подготовки специалистов среднего звена (учебным планом, набором изучаемых дисциплин)?**



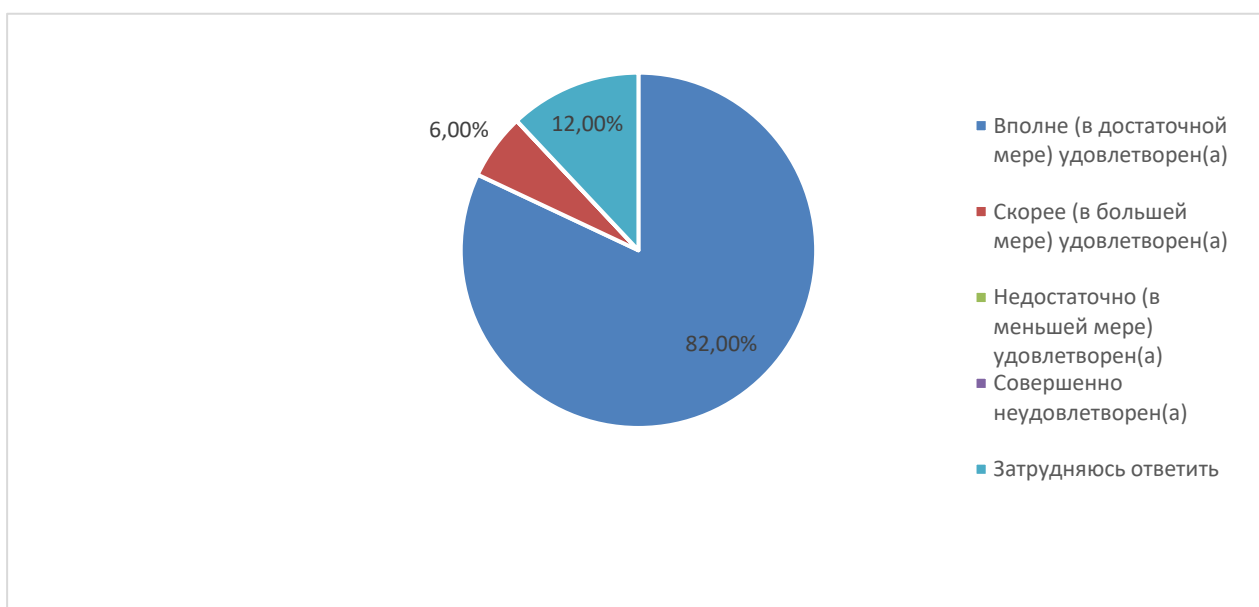
Вполне (в достаточной мере) удовлетворительно обучающиеся оценивают учебный план, набор и преподавание учебных дисциплин (курсов) (92%), 8% опрошенных студентов затруднились с ответом.

**Насколько Вы удовлетворены организацией и содержанием учебных и производственных практик, предоставляемыми ими возможностями получения профессиональных умений и навыков?**



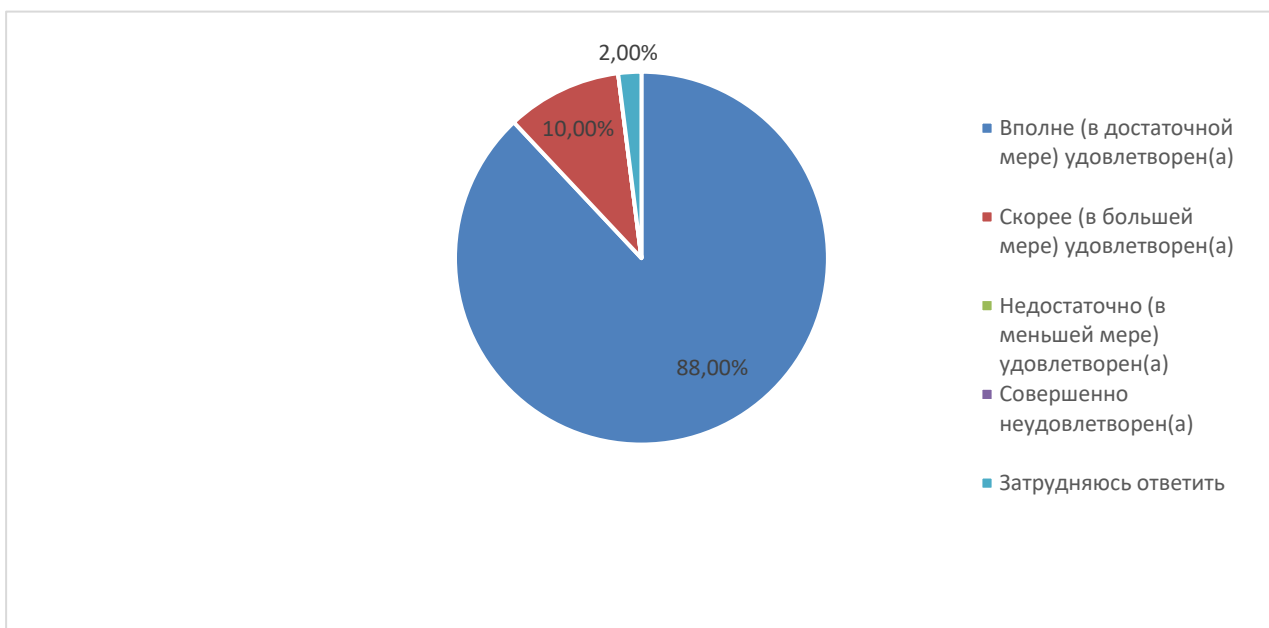
Результаты на вопрос об удовлетворенности организацией и содержанием учебной и производственной практики, показывают, что большая доля студентов (82%), прошедших практику, вполне удовлетворены содержанием и местами прохождения практик, 11% скорее удовлетворены организацией и содержанием практики. Затруднились с ответом 7% опрошенных.

**Насколько Вы удовлетворены предоставляемой Техникумом возможностью для развития Ваших творческих способностей и интересов, включая участие в воспитательной работе, массовых физкультурно-спортивных или культурных мероприятиях?**



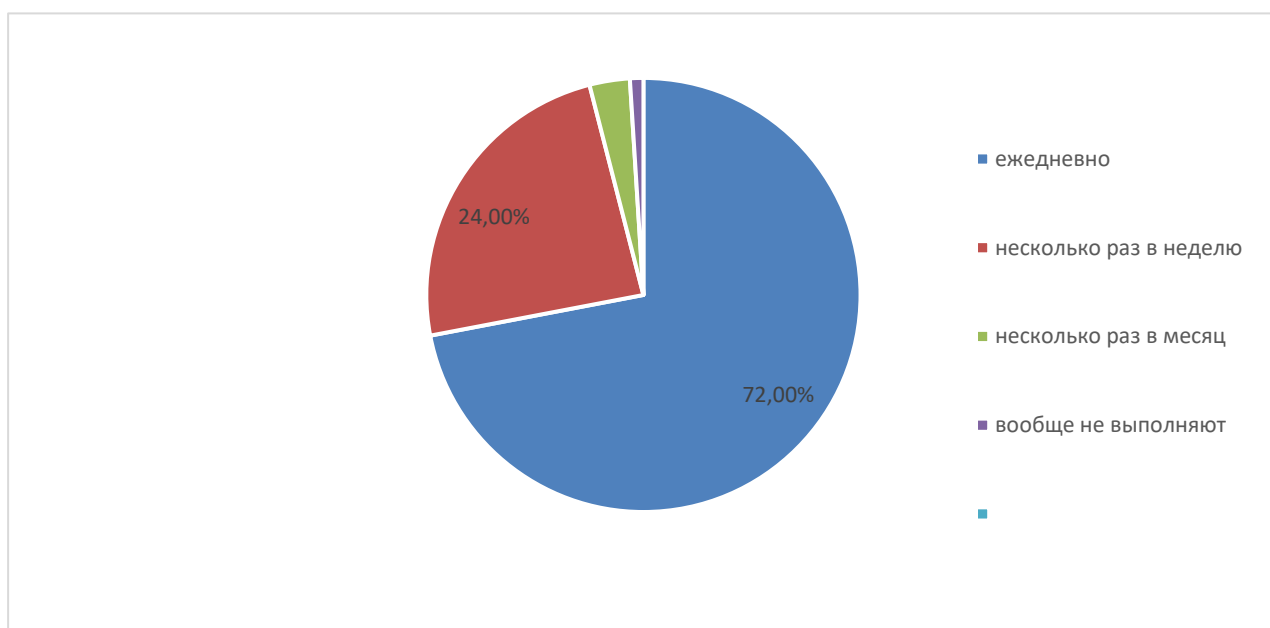
При рассмотрении результатов ответов на вопросы об удовлетворенности возможностями развивать творческие способности и интересы студентов, включая их участие в воспитательной работе, массовых спортивных и культурных мероприятиях – создается благоприятная картина. Более 82% опрошенных выражают полную удовлетворенность, 6% выражают удовлетворенность в большей мере и 12% опрошенных затруднились с ответом.

**Насколько Вы объективно удовлетворены профессиональной компетентностью преподавателей, участвующих в реализации образовательной программы на том курсе, на котором Вы обучаетесь сейчас?**



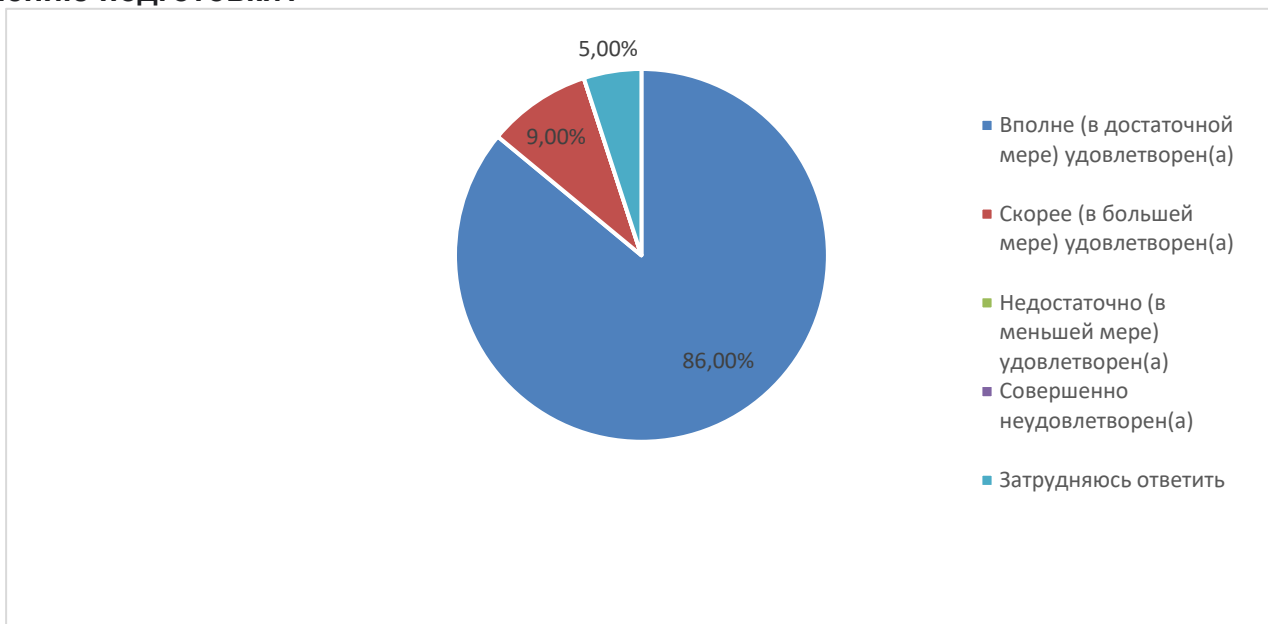
Данные, полученные на вопрос о профессиональной компетентности преподавателей, свидетельствуют, что 88 % респондентов удовлетворены в достаточной, 10% опрошенных респондентов удовлетворены в большей мере профессионализмом и компетенцией сотрудников Техникума, вовлеченных в реализацию образовательных программ, 2% затруднились ответить на данный вопрос.

**Как часто Вы выполняете самостоятельную работу по подготовке к занятиям?**



Ответы на вопрос о времени самостоятельной работы студентов по подготовке к занятиям разделились не равномерно. Часть студентов 72% готовится практически ежедневно, 24% готовится несколько раз в неделю, 3% несколько раз в месяц и 1% опрошенных вообще не выполняют самостоятельную работу.

### Удовлетворены ли Вы в целом качеством образовательного процесса по Вашему направлению подготовки?



86% обучающихся сообщают, что они в достаточной мере довольны качеством образовательного процесса, 9% опрошенных скорее (в большей мере) удовлетворены и 5% затруднились с ответом.

Для получения более объективной картины удовлетворенности качеством образовательного процесса обучающимся предлагалось прокомментировать те позиции, по которым они выразили в ходе опроса частичную или полную неудовлетворенность, а также оставить свои отзывы и предложения.

В целом, по результатам анкетирования обучающихся наблюдается достаточно хорошая тенденция удовлетворенности качеством и комфортностью обучения в Техникуме дается высокая оценка различным сторонам жизнедеятельности образовательной организации и уровню преподавания дисциплин.