



ГБПОУ МО
«НАРО-ФОМИНСКИЙ ТЕХНИКУМ»

**ОТЧЕТ
О РЕЗУЛЬТАТАХ МОНИТОРИНГА
УДОВЛЕТВОРЕННОСТИ ОБУЧАЮЩИХСЯ
УСЛОВИЯМИ, СОДЕРЖАНИЕМ, ОРГАНИЗАЦИЕЙ И КАЧЕСТВОМ
ОБРАЗОВАТЕЛЬНОГО ПРОЦЕССА В ЦЕЛОМ И ОТДЕЛЬНЫХ
ДИСЦИПЛИН (МОДУЛЕЙ) И ПРАКТИК
ПО ПРОФЕССИИ 15.01.05 СВАРЩИК (РУЧНОЙ И ЧАСТИЧНО
МЕХАНИЗИРОВАННОЙ СВАРКИ (НАПЛАВКИ)
(приложение к отчету по результатам самообследования основных
направлений деятельности за 2022г.)**

В ГБПОУ МО «Наро-Фоминский техникум» по реализуемым образовательным программам проводился электронный опрос (анкетирование) обучающихся с целью изучения уровня удовлетворенности респондентов качеством образовательной деятельности: условиями, содержанием, организацией и качеством образовательного процесса в целом и отдельных дисциплин (модулей), практик.

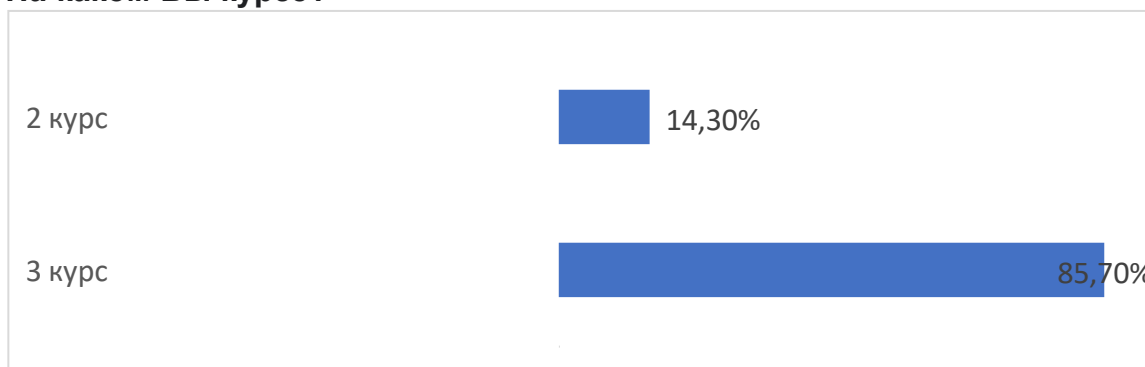
В опросе приняли участие обучающиеся по специальности среднего профессионального образования 15.01.05 Сварщик (ручной и частично механизированной сварки (наплавки)). Результаты по образовательной программе представлены ниже.

Наименование профессии/ специальности, по которой Вы обучаетесь



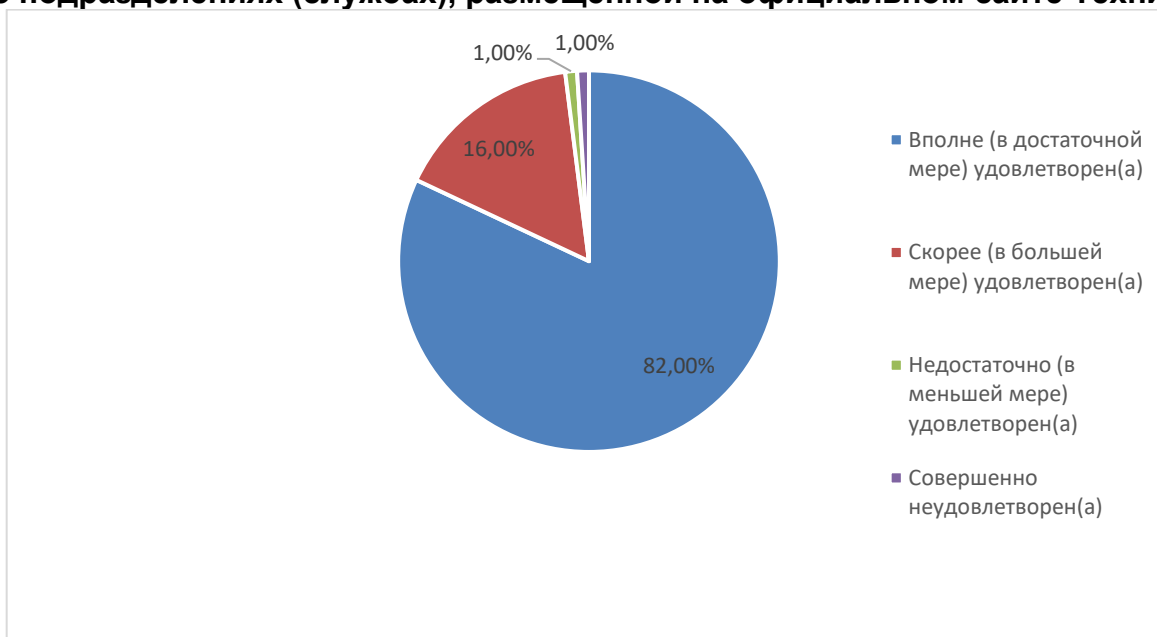
100% опрошенных студентов обучаются по образовательной программе 15.01.05 Сварщик (ручной и частично механизированной сварки (наплавки)).

На каком Вы курсе?



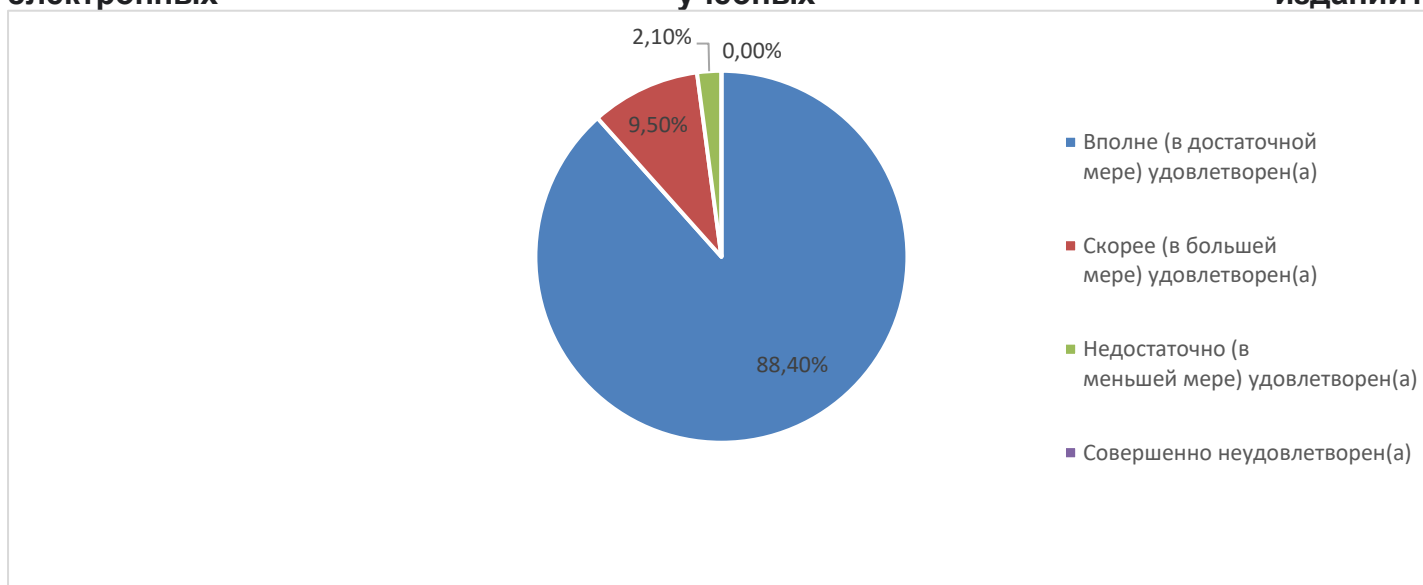
Большая часть опрошенных студентов обучаются на третьем курсе их- 85,7% и на втором курсе обучаются 14,3%.

Насколько Вы удовлетворены полнотой и актуальностью информации о техникуме и его подразделениях (службах), размещенной на официальном сайте Техникума?



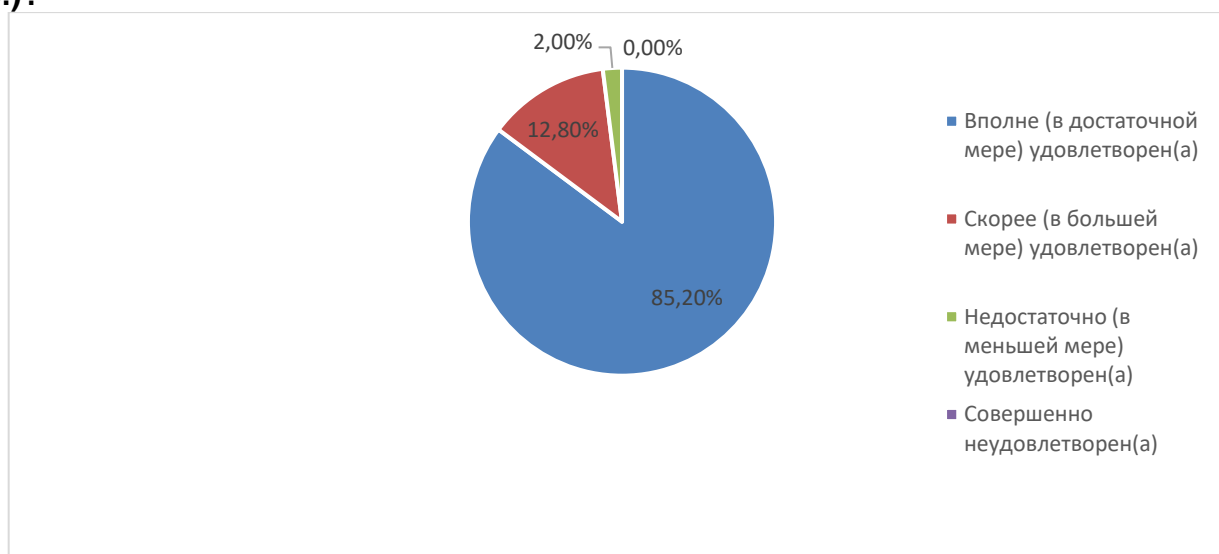
Высокий показатель характеризует положительную оценку у опрошенных: 82% участников исследования заявили, что вполне (в достаточной мере) удовлетворены актуальностью информации о Техникуме и его подразделениях (структурах), размещенной на официальном сайте организации, 16% опрошенных ответили, что скорее (в большей мере) удовлетворены.

Насколько Вы удовлетворены состоянием и возможностями электронной информационно-образовательной среды техникума (сайт, личный кабинет обучающегося), доступностью различных электронно-библиотечных систем (наличием электронных учебных изданий)?



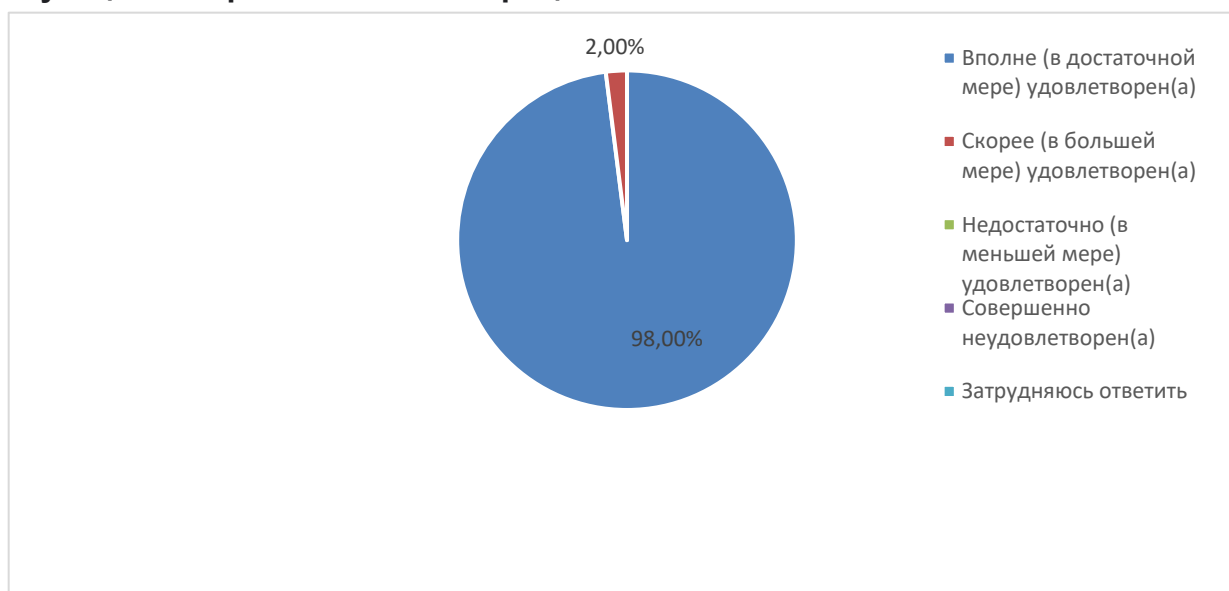
На вопрос о состоянии и возможностях электронной информационно-образовательной среды Техникума (сайт, личный кабинет студента и пр.), наличии различных электронных библиотечных систем студенты ответили положительно, 88,4% опрошенных ответили о вполне (в достаточной мере) удовлетворенности, 9,5% опрошенных ответили о скорее (в большей мере) удовлетворенности.

Насколько Вы удовлетворены материально-техническим обеспечением образовательного процесса (учебно-лабораторной базой, программным обеспечением и др.)?



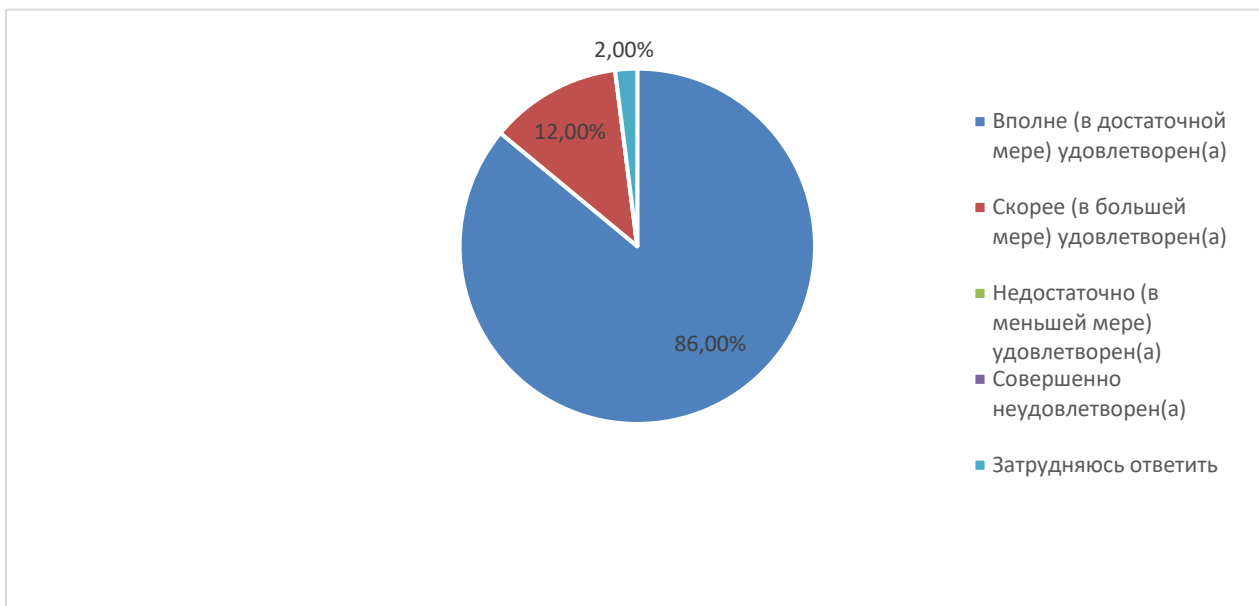
Материально-техническое обеспечение учебного процесса (учебно- лабораторная база, программное обеспечение и др.) вполне (в достаточной мере) удовлетворяет 85,2% студентов, это достаточно высокий показатель. 12,8% студентов в большей степени удовлетворены условиями МТО и 2% опрошенных, затруднились с ответом.

Насколько Вы удовлетворены доброжелательностью, вежливостью работников Техникума (административных работников и учебно- вспомогательного персонала), участвующих в образовательном процессе?



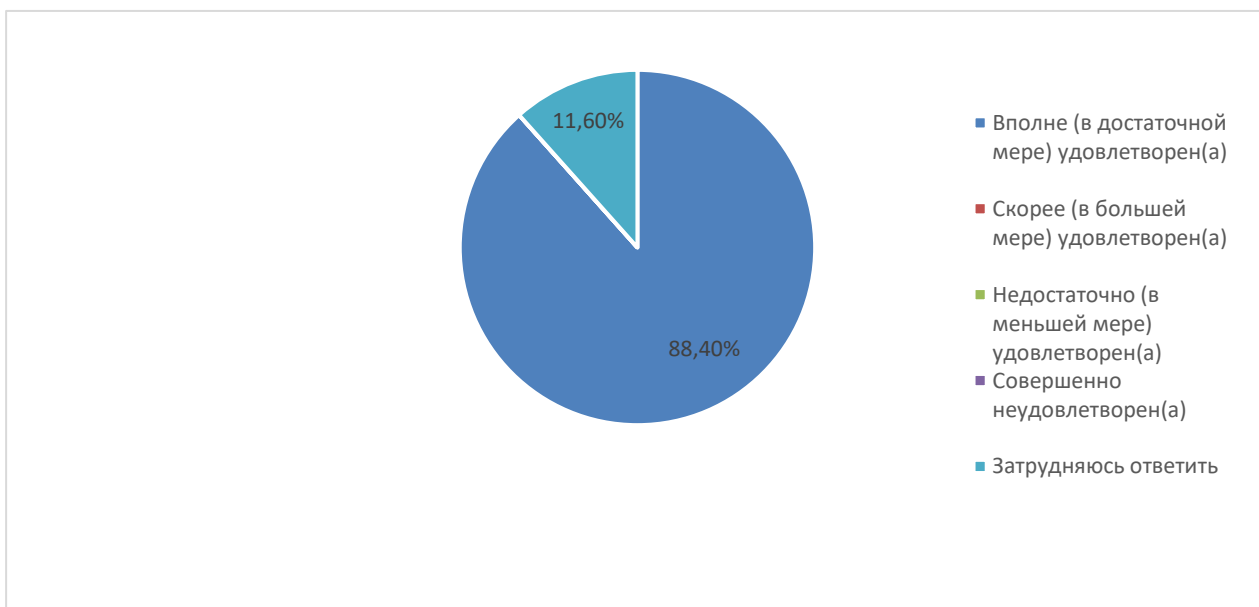
Более 98% опрошенных респондентов в достаточной и в большей мере удовлетворены доброжелательностью и профессиональной компетентностью сотрудников Техникума, задействованных в реализации образовательных программ (в том числе административных и вспомогательных структур). Многие студенты воспринимают работников как дружелюбных и располагающих к общению.

Насколько Вы удовлетворены доступностью взаимодействия с дирекцией, отделами, административными службами?



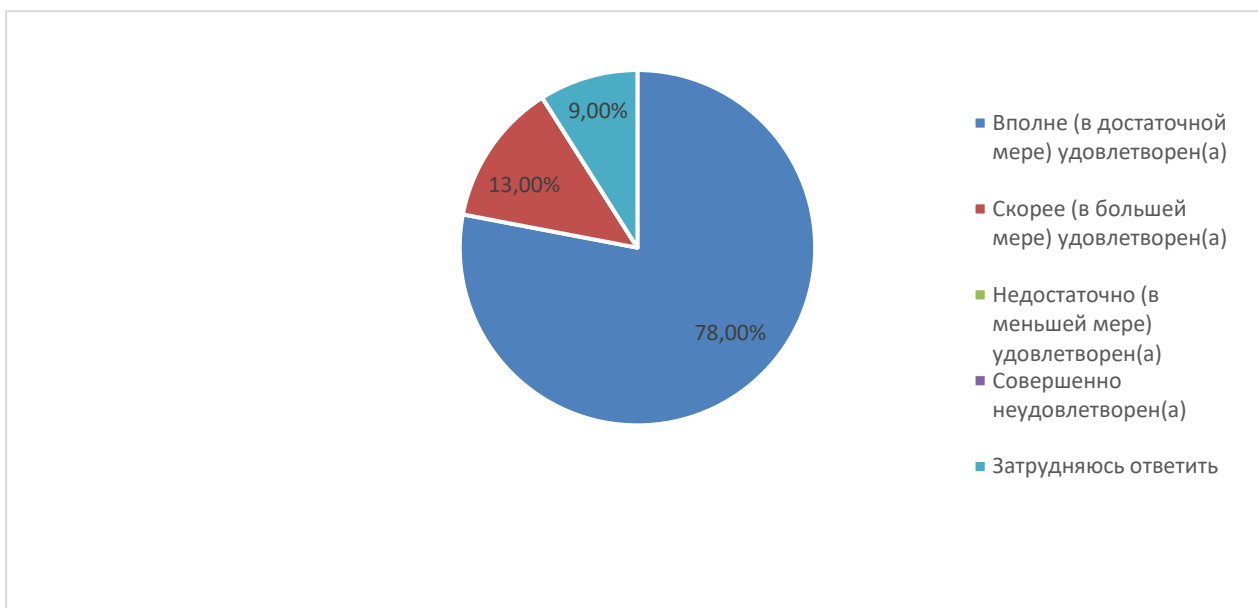
Студенты высоко оценивают доступность взаимодействия с дирекцией, отделами, административными службами (86% в достаточной мере, 12% в большей мере удовлетворенности и лишь 2% опрошенных затруднились с ответом), в том числе взаимодействие со структурными подразделениями Техникума.

Насколько Вы удовлетворены структурой осваиваемой образовательной программы подготовки квалифицированных рабочих, служащих (учебным планом, набором изучаемых дисциплин)?



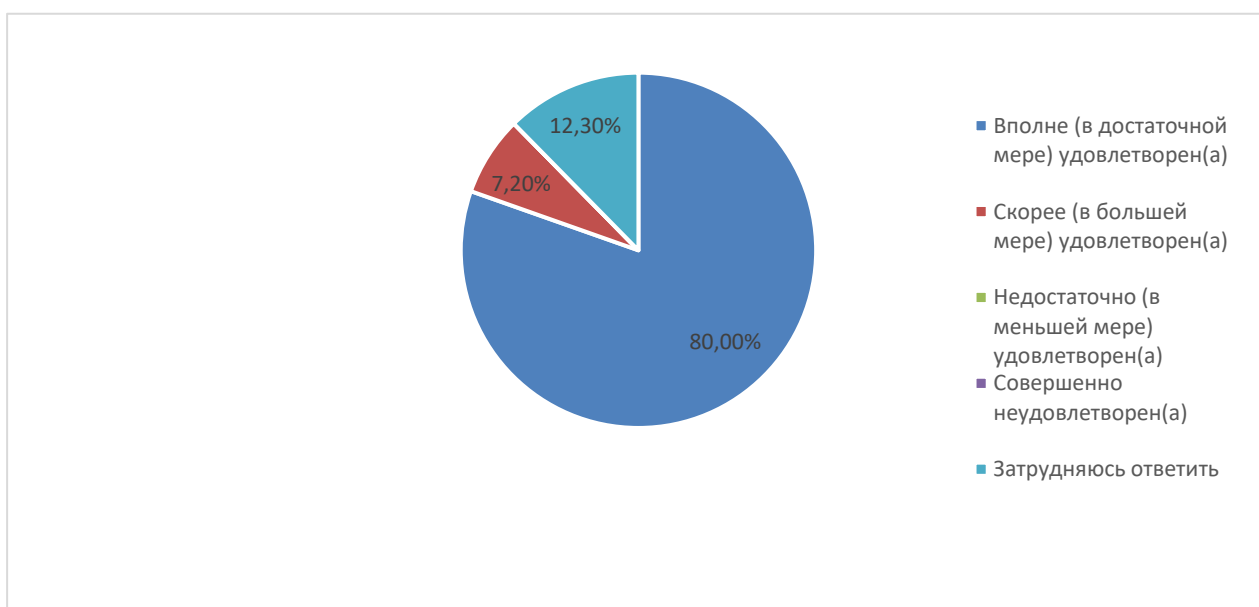
Вполне (в достаточной мере) удовлетворительно обучающиеся оценивают учебный план, набор и преподавание учебных дисциплин (курсов) (88,4%), 11,6% опрошенных студентов затруднились с ответом.

Насколько Вы удовлетворены организацией и содержанием учебных и производственных практик, предоставляемыми ими возможностями получения профессиональных умений и навыков?



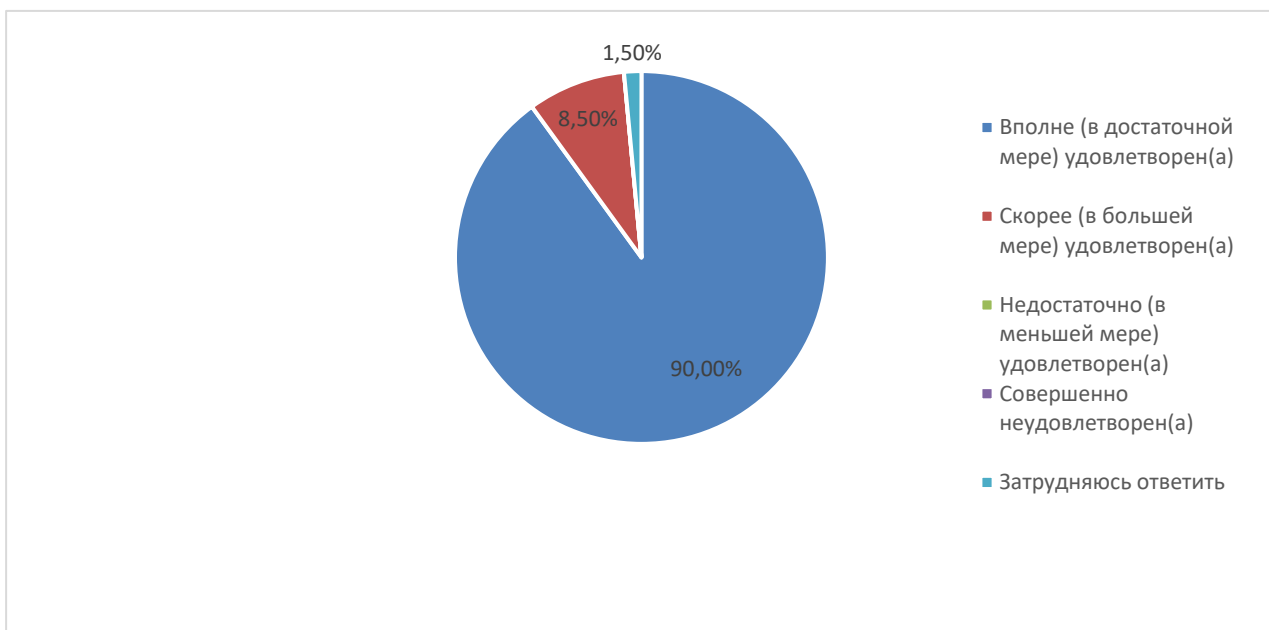
Результаты на вопрос об удовлетворенности организацией и содержанием учебной и производственной практики, показывают, что большая доля студентов (78%), прошедших практику, вполне удовлетворены содержанием и местами прохождения практик, 13% скорее удовлетворены организацией и содержанием практики. Затруднились с ответом 9% опрошенных.

Насколько Вы удовлетворены предоставляемой Техникумом возможностью для развития Ваших творческих способностей и интересов, включая участие в воспитательной работе, массовых физкультурно-спортивных или культурных мероприятиях?



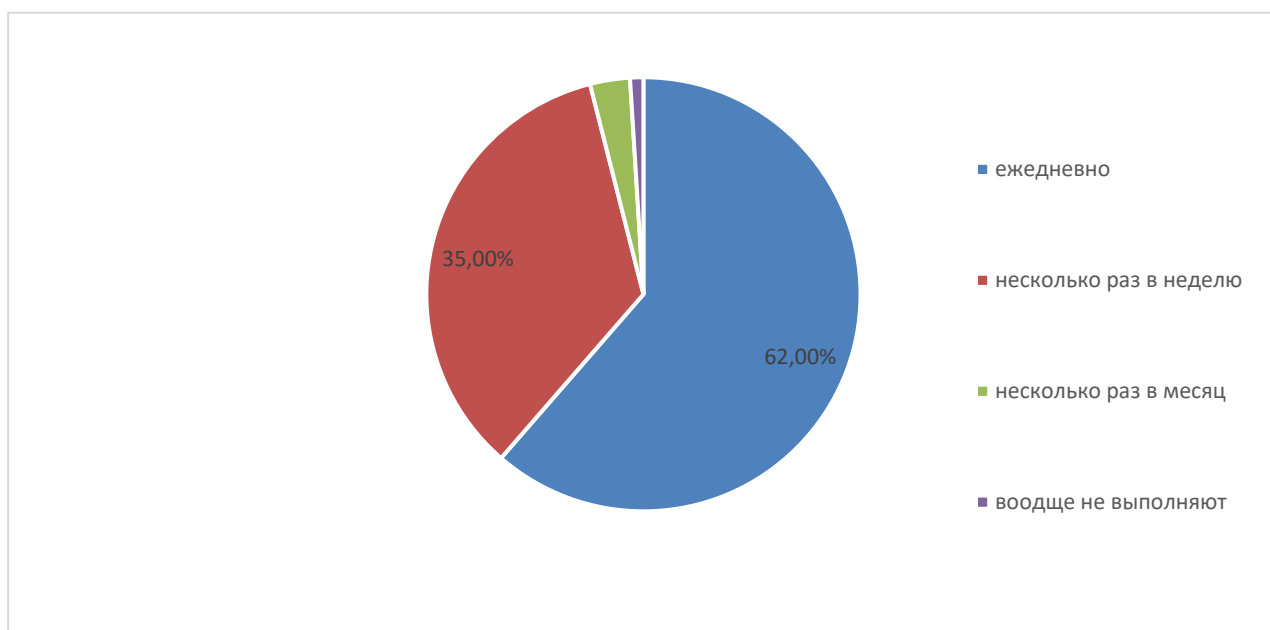
При рассмотрении результатов ответов на вопросы об удовлетворенности возможностями развивать творческие способности и интересы студентов, включая их участие в воспитательной работе, массовых спортивных и культурных мероприятиях – создается благоприятная картина. Более 80% опрошенных выражают полную удовлетворенность, 7,2% выражают удовлетворенность в большей мере и 12,3% опрошенных затруднились с ответом.

Насколько Вы объективно удовлетворены профессиональной компетентностью преподавателей, участвующих в реализации образовательной программы на том курсе, на котором Вы обучаетесь сейчас?



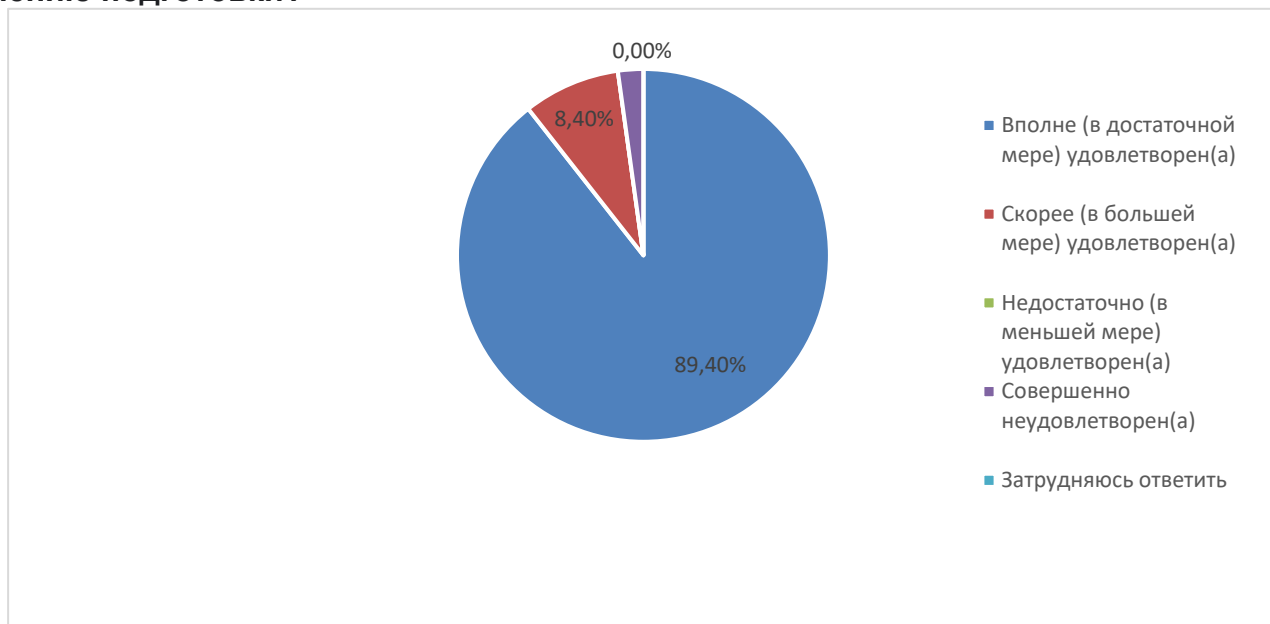
Данные, полученные на вопрос о профессиональной компетентности преподавателей, свидетельствуют, что 90 % респондентов удовлетворены в достаточной, 8,5% опрошенных респондентов удовлетворены в большей мере профессионализмом и компетенцией сотрудников Техникума, вовлеченных в реализацию образовательных программ.

Как часто Вы выполняете самостоятельную работу по подготовке к занятиям?



Ответы на вопрос о времени самостоятельной работы студентов по подготовке к занятиям разделились не равномерно. Часть студентов 62% готовится практически ежедневно, 35% готовится несколько раз в неделю, 3% несколько раз в месяц и 1% опрошенных вообще не выполняют самостоятельную работу.

Удовлетворены ли Вы в целом качеством образовательного процесса по Вашему направлению подготовки?



89,4% обучающихся сообщают, что они в достаточной мере довольны качеством образовательного процесса, 8,4% опрошенных скорее (в большей мере) удовлетворены и 2,2% затруднились с ответом.

Для получения более объективной картины удовлетворенности качеством образовательного процесса обучающимся предлагалось прокомментировать те позиции, по которым они выразили в ходе опроса частичную или полную неудовлетворенность, а также оставить свои отзывы и предложения.

В целом, по результатам анкетирования обучающихся наблюдается достаточно хорошая тенденция удовлетворенности качеством и комфортностью обучения в Техникуме дается высокая оценка различным сторонам жизнедеятельности образовательной организации и уровню преподавания дисциплин.